

«СОГЛАСОВАНО»

Начальник муниципального
органа «Управления
образования городского округа
Краснотурьинск»

Е.К. Шрайнер

«19» июня 2017г.



«УТВЕРЖДАЮ»

Директор МАОУ «СОШ № 15»

С.А. Шевченко

«14» июня 2017г.



«СОГЛАСОВАНО»

Начальник ОГИБДД ММО
МВД России

«Краснотурьинский»

А.В.Клинк

«14» июня 2017г.



ПАСПОРТ

дорожной безопасности

муниципального автономного общеобразовательного учреждения

«Средняя общеобразовательная школа № 15»

г. Краснотурьинск

2017г

Содержание

| | |
|---|---|
| I. Общие сведения об образовательном учреждении | 2 |
| II. План - схемы образовательного учреждения. | |
| 1. Район расположения образовательного учреждения, пути движения транспортных средств и детей (обучающихся, воспитанников). | 4 |
| 2. Организация дорожного движения в непосредственной близости от образовательного учреждения с размещением соответствующих технических средств организации дорожного движения, маршруты движения детей и расположение парковочных мест. | 5 |
| 3. Маршруты движения групп детей от образовательного учреждения к стадиону, парку, бассейну, ЦДТ. | 6 |
| 4. Пути движения транспортных средств к местам разгрузки/погрузки и рекомендуемые безопасные пути передвижения детей по территории образовательного учреждения. | 7 |
| 5. План – схема пути движения транспортных средств и обучающихся при проведении дорожных ремонтных работ вблизи образовательного учреждения. | 8 |

Общие сведения

муниципальное бюджетное общеобразовательное учреждение
«Средняя общеобразовательная школа № 15»

Юридический адрес: 624447, Свердловская область, город Краснотурьинск,
улица Чернышевского, дом 19

Фактический адрес: 624447, Свердловская область, город Краснотурьинск,
улица Чернышевского, дом 19

Руководители образовательного учреждения:

Директор (руководитель) Шевченко Сергей Алексеевич, 6-24-80
(фамилия, имя, отчество) (телефон)

Заместитель директора
по учебной работе Чернова Надежда Николаевна, 6-24-80
(фамилия, имя, отчество) (телефон)

Заместитель директора
по воспитательной работе Легаева Елена Геннадьевна, 6-24-80
(фамилия, имя, отчество) (телефон)

Ответственные работники
муниципального органа
образования

(должность)

(фамилия, имя, отчество)

(телефон)

Ответственные от
Госавтоинспекции

(должность)

(фамилия, имя, отчество)

(телефон)

Ответственные работники
за мероприятия по профилактике

дорожного травматизма педагог-организатор Экгардт Наталия Ивановна
(должность) (фамилия, имя, отчество)

6-24-80
(телефон)

Руководитель или ответственный
работник дорожно-эксплуатационной
организации, осуществляющей
содержание улично-дорожной
сети (УДС)

(фамилия, имя, отчество)

(телефон)

Руководитель или ответственный
работник дорожно-эксплуатационной
организации, осуществляющей
содержание технических средств
организации дорожного
движения (ТСОДД)*

_____ (фамилия, имя, отчество)

_____ (телефон)

Количество учащихся _____ 247 _____

Наличие уголка по БДД имеется, первый этаж, около библиотеки
(если имеется, указать место расположения)

Наличие класса по БДД _____ нет _____
(если имеется, указать место расположения)

Наличие автогородка (площадки) по БДД _____ нет _____

Наличие автобуса в образовательном учреждении _____ нет _____
(при наличии автобуса)

Владелец автобуса _____
(образовательное учреждение, муниципальное образование и др.)

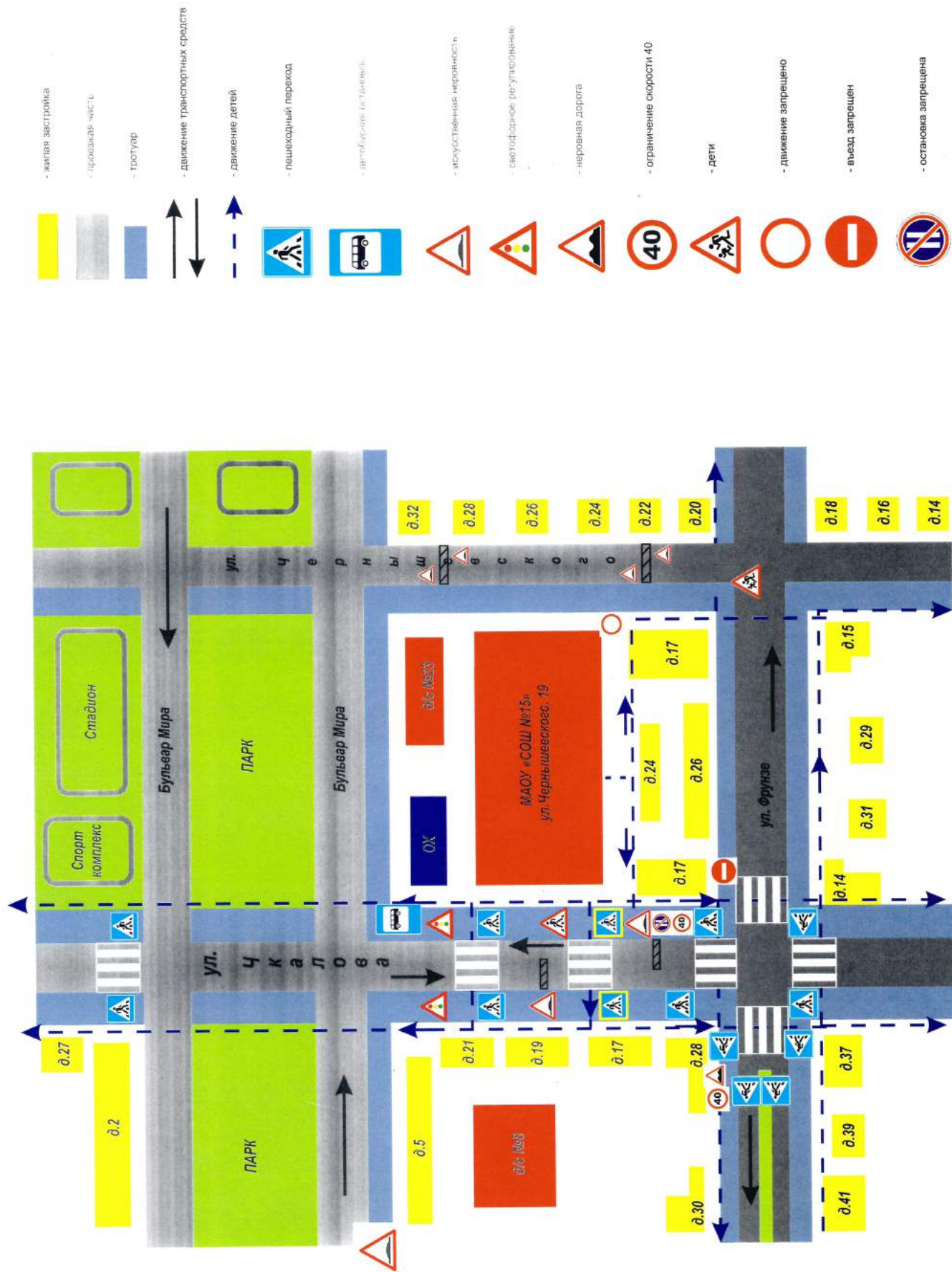
Время занятий в образовательном учреждении:

1-ая смена: 8.00 – 13.25 (период)

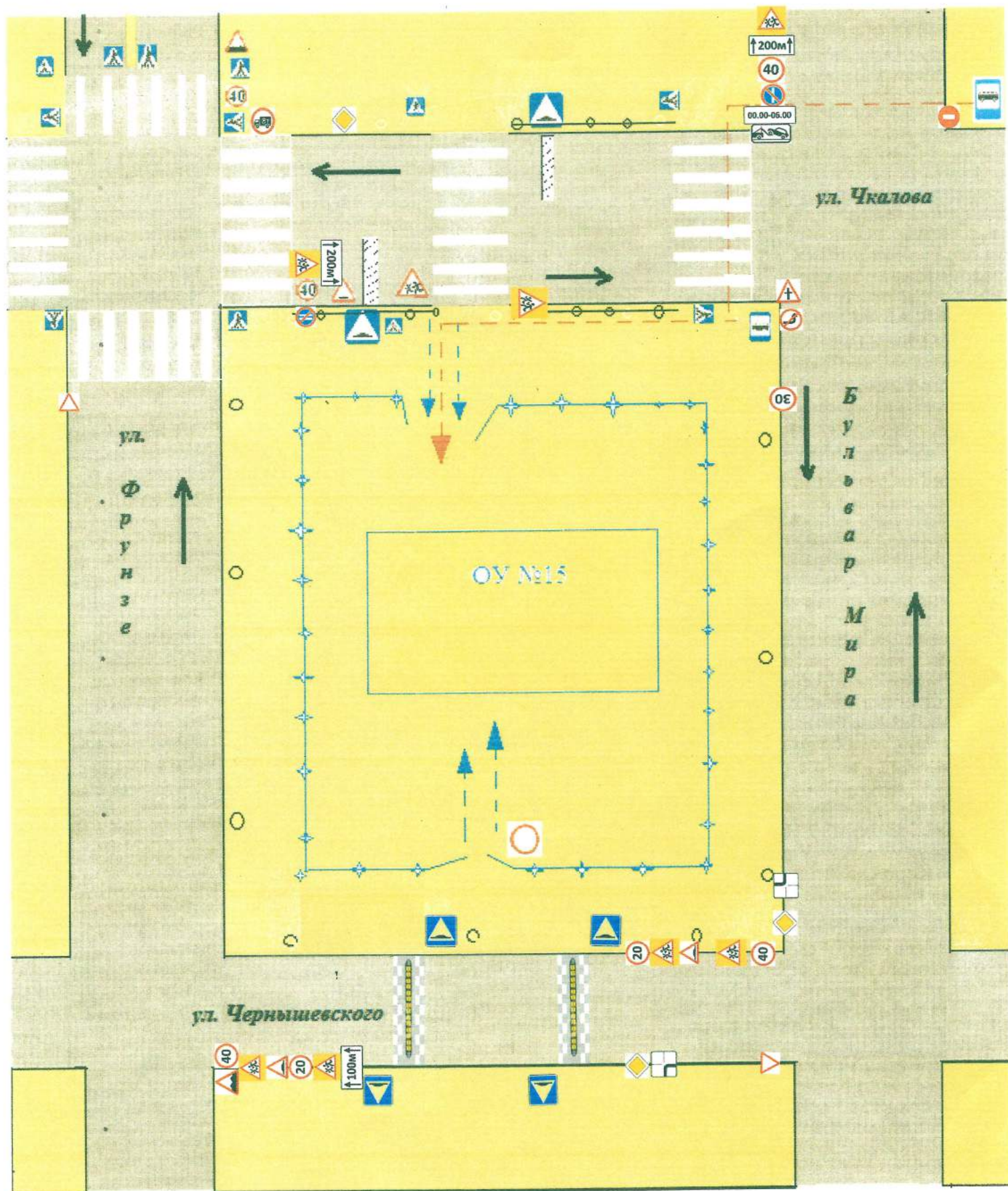
внеклассные занятия: 13.30 – 15.30 (период)

Телефоны оперативных служб:

Паспорт дорожного движения МАОУ «СОШ № 15»







2. Схема организации дорожного движения в непосредственной близости от МБОУ "СОШ № 15" с размещением соответствующих технических средств организации дорожного движения, маршрут движения детей и расположение парковых мест.



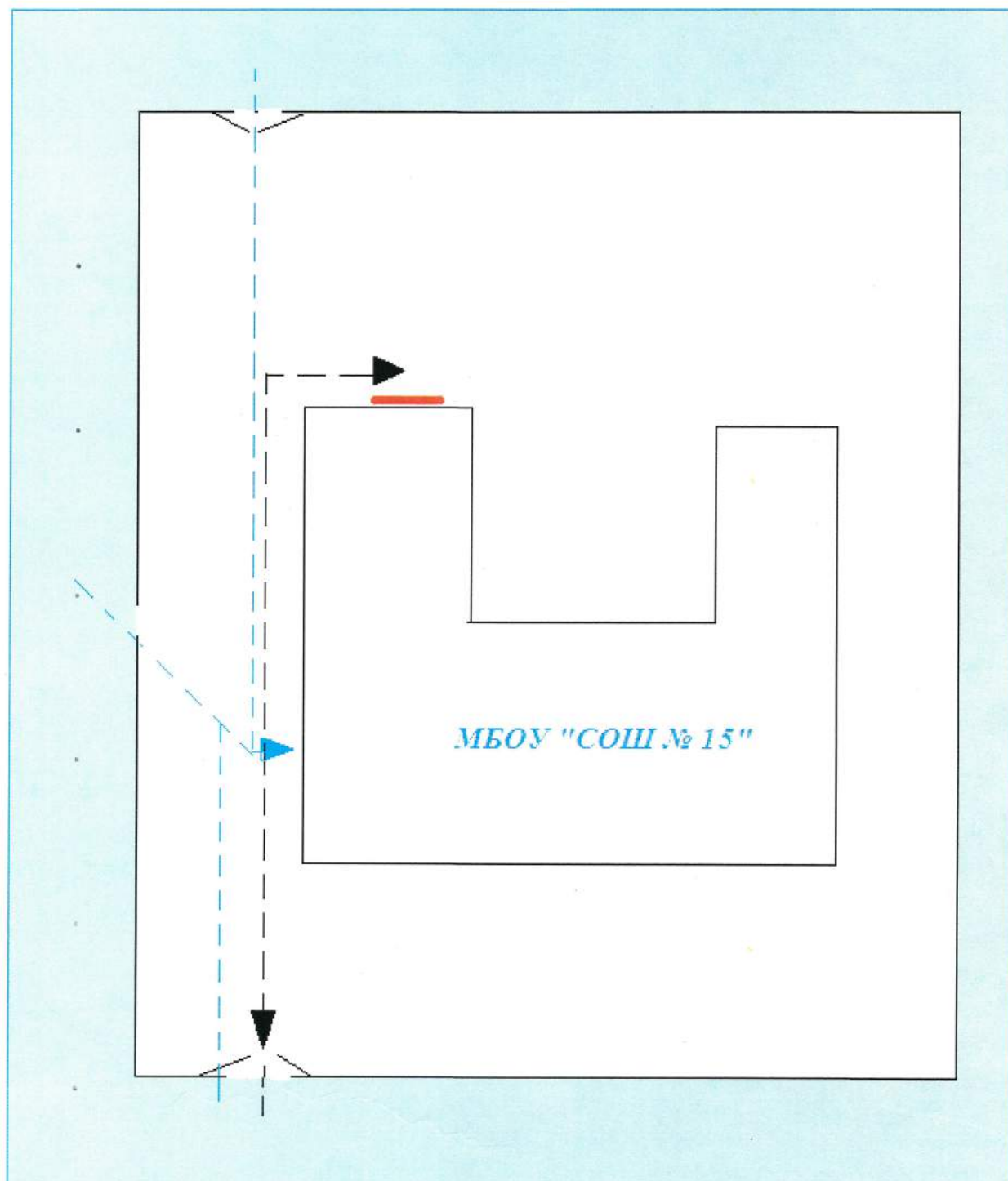
- — ○ — - пешеходное ограждение
- — — — — - направление движения детей от остановки частного транспорта
- — — — — - направление движения детей от остановок маршрутного транспорта
- ◆ — ◆ — - ограждение образовательного учреждения




3. Маршрут движения групп детей от образовательного учреждения к стадиону, парку, бассейну, ЦДТ.



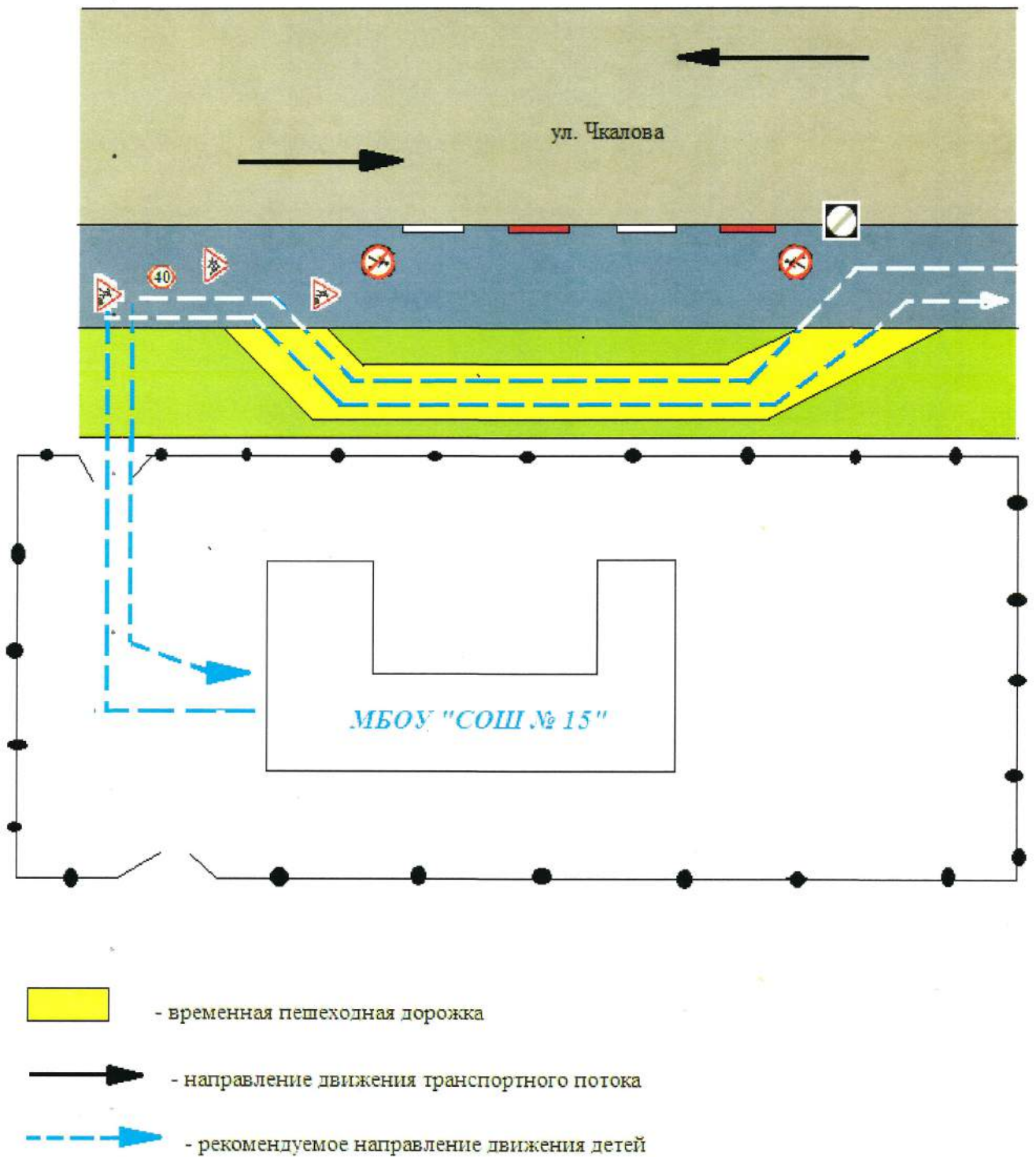
-  - жилая застройка
-  - проезжая часть
-  - тротуар
-  - направление безопасного движения группы детей к стадиону, парку

4. Пути движения транспортных средств к местам разгрузки/погрузки и рекомендуемые безопасные пути передвижения детей по территории образовательного учреждения



-  - движение грузового транспорта по территории образовательного учреждения
-  - движение обучающихся по территории образовательного учреждения
-  - место разгрузки / погрузки транспорта

План-схема пути движения транспортных средств и обучающихся при проведении дорожных ремонтных работ вблизи образовательного учреждения



А К Т
обследования общеобразовательной организации по организации работы по обучению несовершеннолетних правилам безопасного поведения на дорогах, материально-технической и учебно-методической оснащенности МАОУ «СОШ № 15»
адрес: ул. Чернышевского, 19

Составлен « 16 » июля 2018 г.

На момент проверки установлено следующее:

1. Общие сведения.

1.1. Директор МАОУ «СОШ № 15» **Шевченко С.А.**

(Ф.И.О.)

1.2. Количество учащихся в ОО - **240**

1.3. Количество классов - **11**

1.4. Наличие приказа директора ОО (№ 181, от 09.12.2016г.) о назначении ответственного за работу по организации обучения детей ПДД и профилактике ДДТТ (Ф.И.О., должность, телефон) **Экгардт Наталия Ивановна, 6-24-80**

1.5. В текущем календарном году с учащимися школы зарегистрировано **0** фактов ДТП.

Принятые меры: _____

1.6. Сколько преподавателей ПДД прошли переподготовку с целью повышения квалификации и где **0**

2. Учебно-методическое обеспечение.

2.1. Обучение Правилам дорожного движения ведется по:

а) **региональному стандарту;**

б) российской программе;

в) _____

2.2. Обеспеченность учащихся учебниками и рабочими тетрадями:

10% 20% 30% 40% **50%** 60% 70% 80% 90% 100%

2.3. Обеспеченность учащихся дополнительным информационным материалом:

10% 20% 30% 40% 50% 60% 70% **80%** 90% 100%

2.4. Наглядный и дидактический материал, имеющийся в образовательной организации:

а) плакаты по ПДД (их соответствие положениям ПДД РФ);

б) плакаты по первой доврачебной помощи при ДТП;

в) дидактические игры; настольная игра «Азбука безопасности», игра – лото «Это надо знать «Дети и дорога»»

г) видеофильмы; Учебные фильмы по ОБЖ «ПДД», «Улица полна неожиданностей», «Дорожная азбука», «Безопасное колесо», «Азбука. Безопасности на дорогах», «Правила поведения в городе», мультфильмы «Смешарики. Азбука безопасности», «Светофор и правила дорожного движения для детей. Дорожные знаки.» Развивающий мультфильм для детей, «Правила дорожного движения», «ПДД для школьников . Дорога в школу», «ПДД для детей младших классов», «Учим дорожные знаки и правила дорожного движения»

д) презентации; «История создания велосипеда», «История ПДД», «История создания автомобиля», «Обязанности пешеходов и пассажиров», «Правила велосипедистов», «Правила поведения в общественном транспорте», «Виды ран и общие правила оказания первой медицинской помощи», «Знаешь ли ты ПДД» и др.

е) карточки-задания по ПДД;

ж) рабочие тетради; рабочие тетради по ПДД 1,2,3,4

что еще дорожные знаки

2.5. Диагностический материал:

а) контрольные задания;

б) диагностические тесты;

в) уровневые задания для самостоятельной работы учащихся;

что еще _____

2.6. Методические материалы для педагогов:

а) опыт работы по профилактике ДДТТ (годы выпуска);

б) сборники планов конспектов уроков и внеклассных мероприятий (годы выпуска 2012г.);

в) методические рекомендации по обучению учащихся ПДД (годы выпуска 2010г.) Я.С.Репин «Главная дорога», Рублях В.Э. «ПДД 1,2, 3-4 класс, Рыбин А.Л. «Дорожная азбука велосипедиста», Извекова Н.А. «ПДД» 2 класс, Орлов Ю.Б. «ПДД» 4-6 класс

г) методические рекомендации по организации внеклассной работы с детьми по предупреждению ДДТТ (2015г) Горбунова Н.А. «Основы безопасности жизнедеятельности» 1,2 класс, Петрова К.В. «Как научить детей ПДД». Планирование занятий, конспекты, кроссворды, дидактические игры, Шаланова Е.И. «Правила безопасности дорожного движения», Пикулева Н. «Дорожная азбука» «Безопасность на дороге зависит от каждого из нас» Е. Н. Данилова Васильева М. Н. «Дорогу пешеходам»

что еще _____

2.7. Использование школьных печатных средств информации, радиовещания, компьютерных классов и т.п. компьютерный класс для тестов

3. Материально-техническое обеспечение.

3.1. Кабинет по ПДД (имеется или нет) Кабинет КБЖ

3.1.1. Оборудование кабинета ПДД: компьютер, проектор, плакаты по ПДД, плакаты по первой доврачебной помощи при ДТП, дидактические игры, презентации, видеофильмы

3.1.2. Загруженность кабинета ПДД (как часто проводятся занятия по ПДД) 2 раза в месяц + уроки КБЖ по плану

3.1.3. Какие классы занимаются в кабинете 5-11 классы, начальная школа – занятия проходят в своих кабинетах

3.1.4. Имеется ли график работы кабинета да

3.1.5. Какие наглядные и учебно-методические пособия в нем имеются (их годы выпуска), как используются для проведения занятий плакаты по ПДД, видеофильмы, знаки, плакаты по первой доврачебной помощи при ДТП, дидактические игры, презентации.

3.2. Уголки по БДД (имеются или нет) имеется

3.2.1. Количество уголков 1

3.2.2. Где располагаются на первом этаже возле раздевалки

3.2.3. Какие вопросы (рубрики) освещают правила безопасного поведения на дороге, различные памятки для обучающихся и их родителей, обзоры газет. Информация от инспекторов ГИБДД статистика нарушений по городу и по школе

3.3. Наличие площадки БДД с дорожной разметкой и комплектом знаков используем тренировочный перекрёсток и комплект знаков

3.3.1. Какие классы занимаются на площадке БДД 1-10

3.3.2. Имеется ли график работы площадки БДД нет

3.4. Наличие тренировочного перекрестка (имеется или нет) да

3.4.1. Где расположен на первом этаже, знаки имеются

4. Наличие Паспорта дорожной безопасности в печатном виде имеется

4.1. Где находится у директора

4.2. Размещен на сайте школы да

4.3. Наличие визуализированного Паспорта дорожной безопасности школы да

4.4. Где находится на первом этаже

4.5. Обратная связь в форме _____

5. Отряд ЮИД.

5.1. В школе создан отряд ЮИД да

5.2. Состав отряда ЮИД (количество детей, возраст) 15 человек, с 6 по 9 классы

5.3. Руководитель отряда (Ф.И.О., должность) Экгардт Наталия Ивановна, педагог-организатор

5.4. Командир отряда (Ф.И.О., класс) Бессонов Илья, 7 класс

5.5. Наличие плана работы отряда на учебный год имеется

6. Выводы и рекомендации.

6.1. Предложения педагогическому коллективу ОУ по организации работы _____

6.2. Заключение по результатам обследования 1.) Провести конкурс о прохождении курсов повышения квалификации педагогов отставившему за работу по проф. деятельности в ОУ.
2.) Обсудить в рамках отчета районной тематической и учесть все замечания образовательного ОУ.

6.3. Срок устранения недостатков: до « 01 » 09 20 19 г.

Подписи:

Сотрудник ОГИБДД: инспектор по пропаганде ст. лейтенант Пиманкова Е.И.

Ознакомлен:

Директор МАОУ «СОШ № 15»:



Шевченко С.А.

4
4
4
5
5